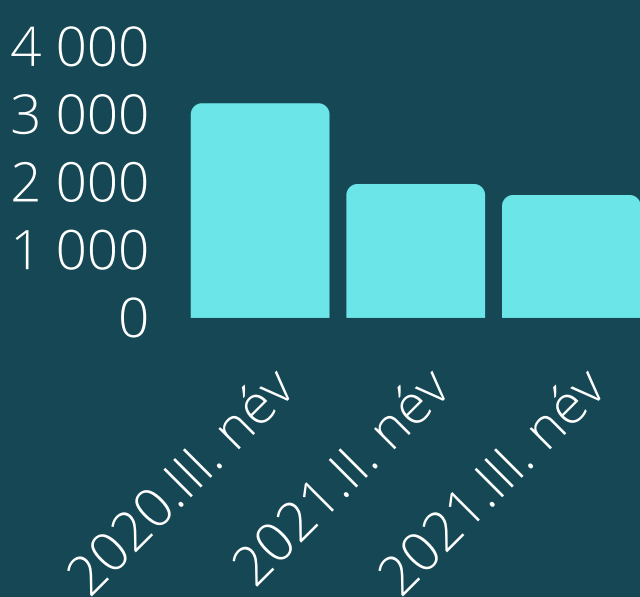


# NEGYEDÉVES GAZDASÁGI ÉS GYORSJELENTÉS

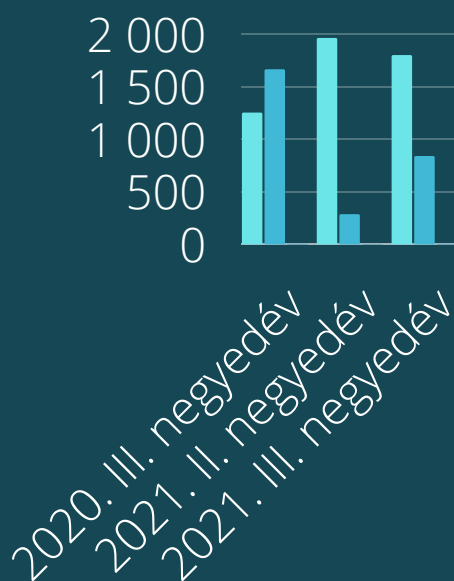
2021. III. NEGYEDÉV  
SZOMBATHELYI JÁRÁS

## Munkaerő-kínálat



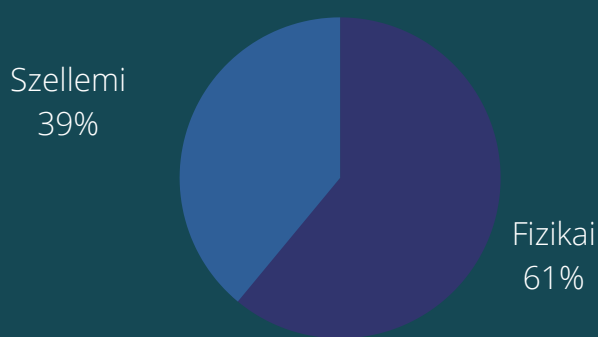
A Szombathelyi Járás területen 2021. III. negyedében nyilvántartott álláskeresők száma átlagosan 1793 fő volt, amely a járásban található munkavállalási korú ( 15-64 éves) népesség 2.6%-a. A nyilvántartott álláskeresők száma 162 fővel csökkent az előző negyedévhez képest.

## Munkaerő-kereslet



2021: III. negyedévben átlagosan 1776 db üres álláshelyet jelentettek be Vas megye foglalkoztatási osztályán, amely átlagosan 480 fővel magasabb a 2021. II. negyedéves adatoknál. A támogatott munkahelyek száma 552 fővel csökkent 2021. II. negyedévről a III. negyedévre. A nem támogatott álláshelyek száma 162 db-os csökkenést mutat.

## FOGLALKOZTATÁSI ADATOK



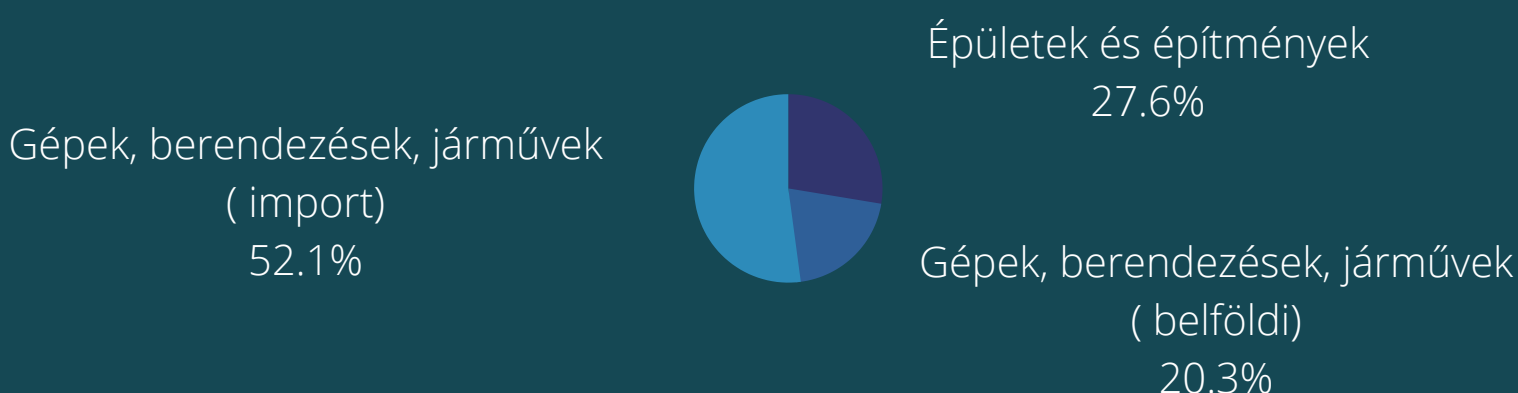
A munkavállalók 61%-a fizikai, 39%-a szellemi munkát végzett a vizsgált időszakban, ez az arány az országos aránnyal megegyezik.

# Alkalmazásban állók havi átlagkeresete Vas megyében



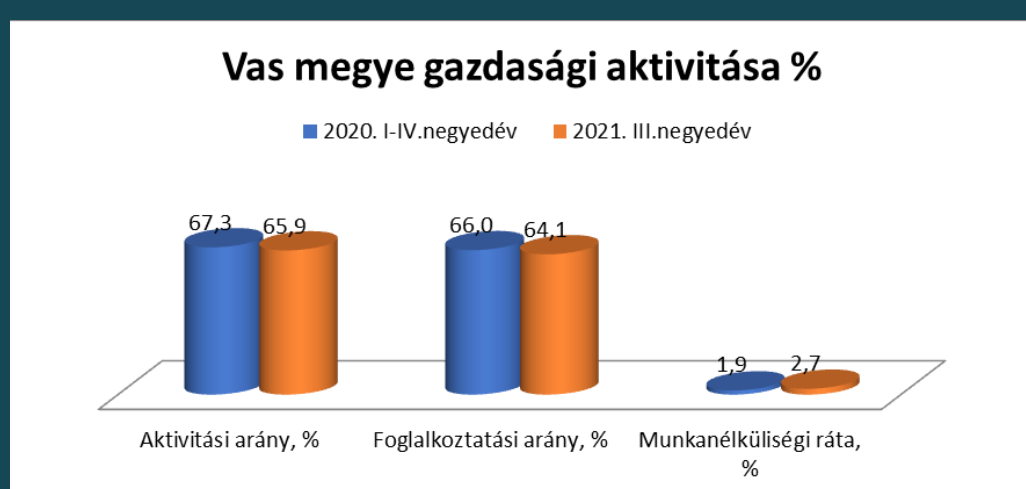
2020. I. félévéhez viszonyítva mind a nettó, mind a bruttó átlagkeresetek emelkedtek Vas megyében. A bruttó átlagkereset 10,5%-al, 350.823 Ft-ról 390.993 Ft-ra, a nettó átlagkereset 235.292 Ft-ról 260.010 Ft-ra emelkedett.

## Beruházások és ipar



2021. III. negyedévben 59.319 millió Ft értékben hajtottak végre beruházásokat Vas megyében, ez az előző év azonos időszakához képest 6,3%-os növekedést jelent. A fenti összeg 27,6%-a épületekre és építményekre lett fordítva, míg a maradék gépekre, berendezésekre, járművekre. A belföldi beruházás értéke 20,3%, míg a külföldi 52,1%.

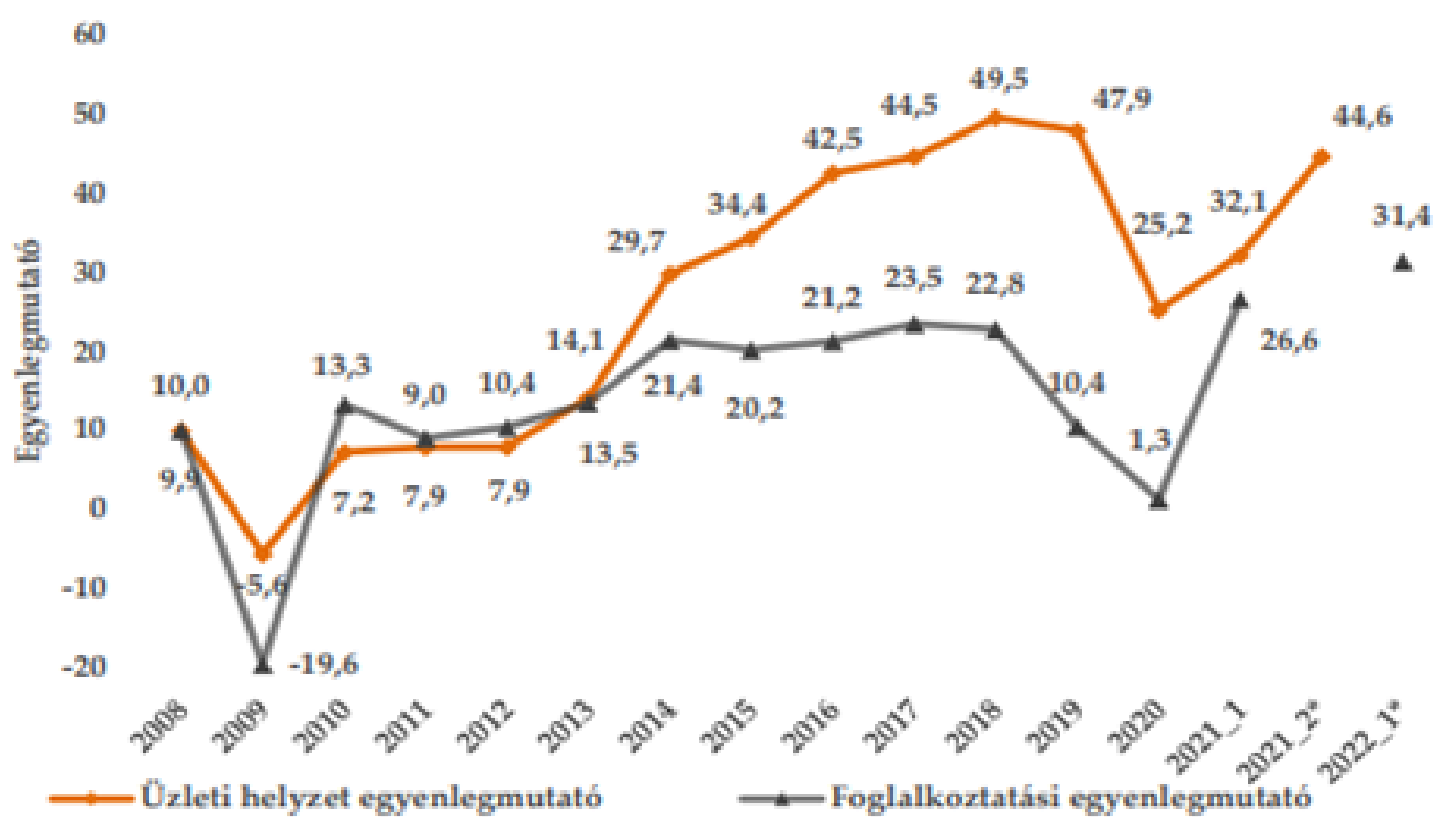
## Gazdasági aktivitás



Gazdasági aktivitás tekintetében megállapítható, hogy a foglalkoztatási arány tekintetében 1,9%-os, az aktivitási arány tekintetében 1,4% csökkenés tapasztalható előző év azonos időszakához képest. A munkanélküliségi ráta 0,8%-os növekedést mutat Vas megyében a vizsgált időszakban.

## Prognózisok

### Az üzleti helyzetet és foglalkoztatást leíró vállalati egyenlegmutatók alakulása



Forrás: Az ábrán látható értékek százas skálára vetített egyenlegmutatók. Az egyenlegmutató minden esetben a negatív helyzetértékelés adó vállalatok arányának különbsége. Így a mutató  $-100$  és  $+100$  közötti értékeket vesz fel, ha minden cég negatívan és  $+100$ -at akkor, ha minden cég pozitívan ítéli meg a helyzetét. A 2021-es második félévi és a 2022-es első félévi értékek a vállalati várakozásokon alapulnak. Forrás: GVI 2008–2021

A következő év első félévére vonatkozó vállalati egyenlegmutató 31 pontos (2020-ban ez az érték a 2021-es várakozásokat tekintve még 23 százalékpont volt) értéket vesz fel – 31 százalékpontos többségben vannak a létszám bővítést tervező vállalatok a létszámleépítőkkel szemben. Jövőre tehát több vállalatnál várható létszámfelvétel, mint idén. Az üzleti helyzettel kapcsolatos pozitív várakozások ugyanakkor továbbra is meghaladják a foglalkoztatásra vonatkozó várakozásokat.